

**SAISON 2022-2023**

**REUNION  
DE RENTREE**



**U7-U9**



- \* **Évolution de Yohan MARDELE**
- \* **Départ de Mathieu BLOUIN – CTR DAP / FORMATION**
  - \* **Arrivée de Niels NOUI – CTD DAP diversifié**
  - \* **Arrivée de Tanguy CHALM – CTD DAP foot éducatif**
    - \* **Réunion AEF 35 : Lundi 19 septembre**



## \* **Protocole webinar : Inscription sur le site du District**

- Clubs U13 Criterium (VISIO) – Lundi 5/09 à 19h – [\[S'INSCRIRE\]](#)**
- Clubs en U16 - U18 (VISIO) – Mardi 6/09 à 19h – [\[S'INSCRIRE\]](#)**
- Clubs U15 (VISIO) – Jeudi 8/09 à 19h – [\[S'INSCRIRE\]](#)**
- Clubs Futsal (Au district) – Vendredi 9/09 à 19h30 – [\[S'INSCRIRE\]](#)**
- Clubs U14 (VISIO) – Jeudi 12/09 à 19h – [\[S'INSCRIRE\]](#)**
- Clubs Féminins (VISIO) – Vendredi 16/09 à 19h – [\[S'INSCRIRE\]](#)**
- Programme Educatif Fédéral (VISIO) – Mardi 20/09 à 19h – [\[S'INSCRIRE\]](#)**
- Foot Loisir (VISIO) – Lundi 26/09 à 19h – [\[S'INSCRIRE\]](#)**
- Labels Jeunes / Féminin – Jeudi 29/09 à 19h30 – [\[S'INSCRIRE\]](#)**

# RECHERCHES

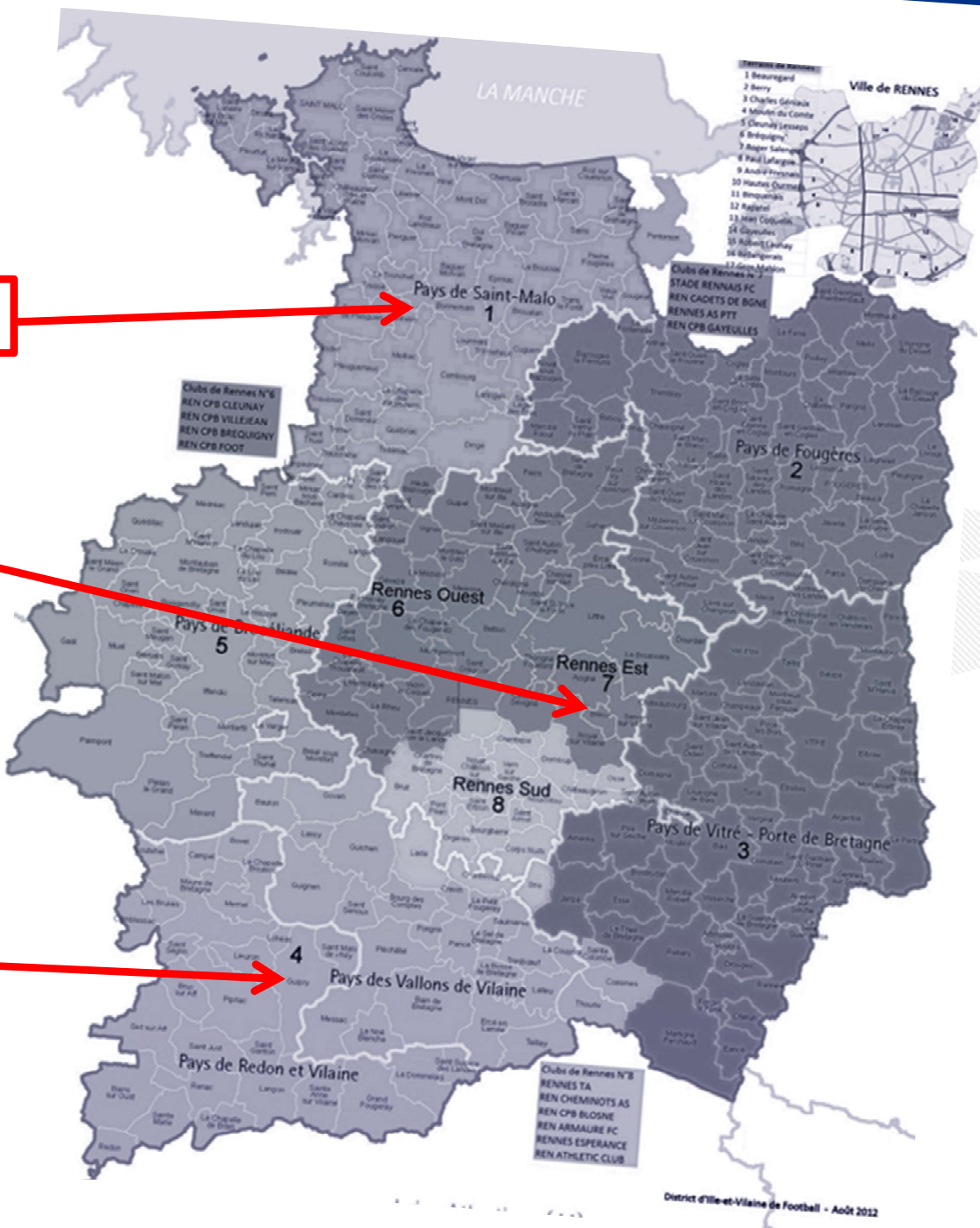
Référent SECTEUR 1



Référent SECTEUR 7



Référent SECTEUR 4



# ORDRE DU JOUR

1

LES  
INTERVENANTS

2

GENERALITES  
U7-U9

3

LE  
FONCTIONNEMENT  
DE LA SAISON

4

VOS  
DOCUMENTS

5

INFOS  
DIVERSES

# 1

## LES INTERVENANTS

## UNE ETD A VOTRE ECOUTE



**GAETAN TEXIER**

Plan de Performance  
Fédéral  
Foot en Milieu Scolaire  
Label Jeunes

[gtexier@foot35.fff.fr](mailto:gtexier@foot35.fff.fr)

ETD 2022-  
2023



Assistante Technique

[egiraud@foot35.fff.fr](mailto:egiraud@foot35.fff.fr)

**YOHAN MARDELE**

Formations des  
Educateurs  
Foot à 11 des Jeunes

[ymardele@foot35.fff.fr](mailto:ymardele@foot35.fff.fr)



**TANGUY CHALM**

Foot A Effectif Réduit  
(U6 à U13)  
Foot à l'école

[tchalm@foot35.fff.fr](mailto:tchalm@foot35.fff.fr)



**NIELS NOUI**

Foot Féminin  
PEF  
Foot Loisir  
Foot Diversifié  
Label Féminin

[nnoui@foot35.fff.fr](mailto:nnoui@foot35.fff.fr)



# MEMBRES PAR SECTEUR

# LES INTERVENANTS

+ GUNIA Alain  
Réfèrent Terrains St Malo

DUGUEPEROUX Sylvie

LEGEARD Audrey

GALIPOT Jérémy

LORGEOUX Karine

+ GUILLEME Michel  
Réfèrent Terrains Rennes

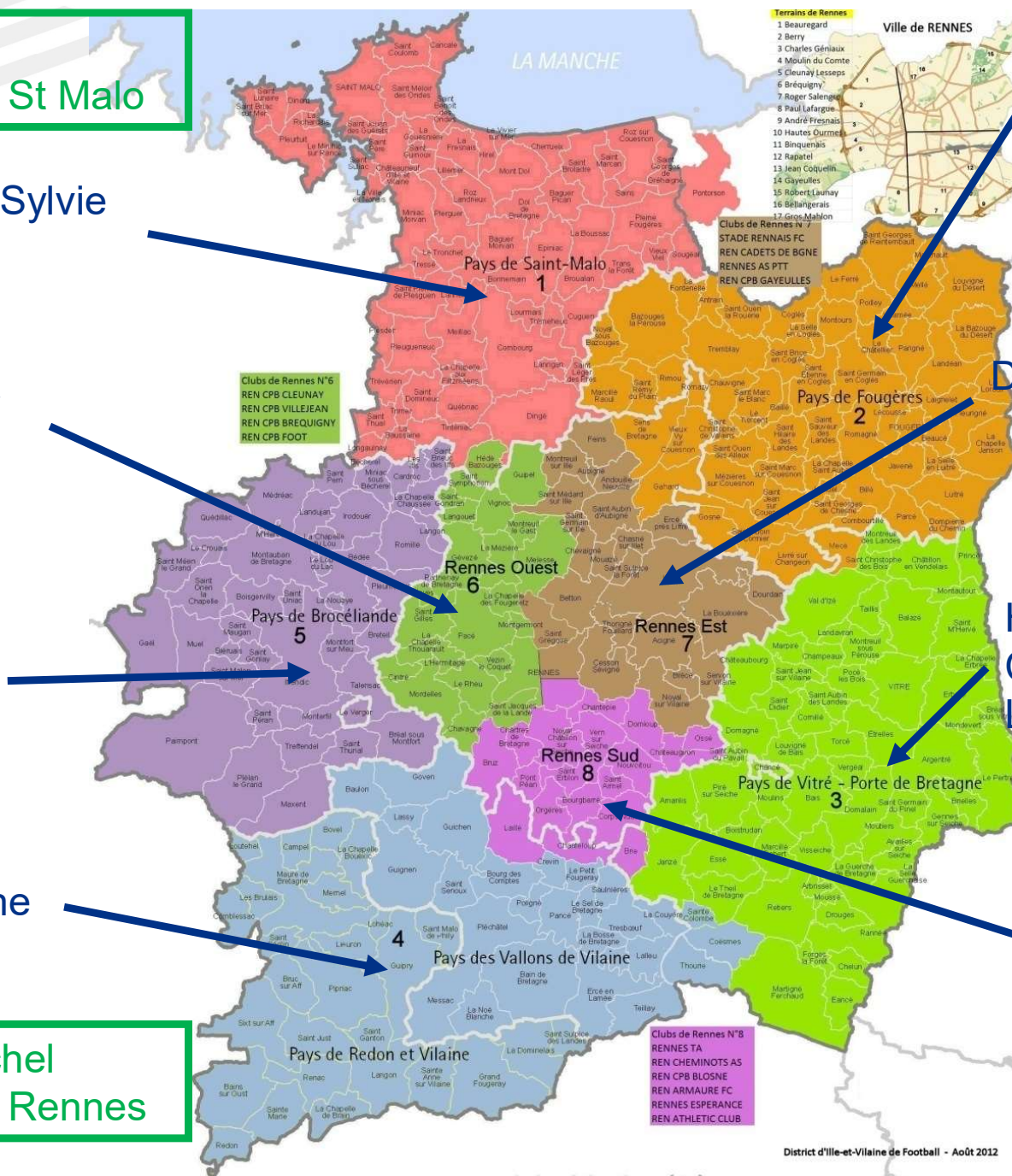
GOASQUIN Philippe  
JOSSET Gérard

D'HORPOCK Guillaume

HAMAYON Jean-Michel  
CHEUL Dimitri  
LEMESLE Stéphane

DELAUNAY Eric

+ HAYE Michel  
Réfèrent FAER D35



# 2

## GÉNÉRALITÉS



## Nomenclature 2022/2023

	MATERNELLE		ECOLE ELEMENTAIRE				COLLEGE	
	5 ans	6 ans	7 ans	8 ans	9 ans	10 ans	11 ans	12 ans
Année	2017	2016	2015	2014	2013	2012	2011	2010
Licence	<u>U6</u>	<u>U7</u>	<u>U8</u>	<u>U9</u>	<u>U10</u>	<u>U11</u>	<u>U12</u>	<u>U13</u>
1 catégorie = 2 années	↓ ↓		↓ ↓		↓ ↓		↓ ↓	
Catégorie	U7		U9		U11		U13	
Effectif	Foot à 4 (ou 3)		Foot à 5		Foot à 8		Foot à 8	
Mixité	De 6 à 15 ans (U7 à U16) <i>Dérogation: possibilité de faire jouer les filles dans catégorie immédiatement inférieure jusqu'à U15</i>							

# LA RENTREE DU FOOT

# GENERALITES

C'est la seule occasion où  
l'on peut faire jouer des  
non-licencié(e)s  
(assurance spéciale FFF)

## Dates retenues


U9 →

17/09

U7 →

24/09 à Saint Erblon

	U9	U7
Secteur 1		
Secteur 2		
Secteur 3		
Secteur 4		
Secteur 5	X	
Secteur 6		
Secteur 7		
Secteur 8		X



# MODALITES DE PRATIQUE LOIS DU JEU

# MODALITES DE PRATIQUE LOIS DU JEU

# GENERALITES

**U7**

<b>Effectif</b>	4 (ou 3 sans GDB) Pas de remplaçants
<b>Mixité</b>	Oui
<b>Organisation</b>	Secteur
<b>Rencontres</b>	Plateau avec <b>alternance de MATCHS et d'ATELIERS TECHNIQUES</b>
<b>Fréquence</b>	1 plateau par mois
<b>Temps de jeu</b>	<b>40 minutes de jeu maximum</b> <b>Soit</b> <b>1 - 5 rotations de 8 minutes</b> <b>2 - 6 rotations de 7 minutes</b>
<b>Aire de jeu</b>	<b>Buts 4m</b> <b>30m x 20m</b> <b>ZONE PROTEGEE de 6m</b>
<b>Surclassement</b>	Possibilité de 3 licenciés U7 par équipe U9

<b>Relance GDB</b>	<b>UNIQUEMENT à la main ou au pied sur ballon posé au sol</b>
<b>Ballon</b>	Taille 3
<b>Coup de pied de but</b>	Au <b>8 mètres</b> (incitation par le GDB)
<b>Touche</b>	<b>AU PIED</b> 1 - Je rentre tout seul dans le terrain 2 - Je fais une passe à un partenaire
<b>Coup-franc</b>	Direct
<b>Distance du mur</b>	6 mètres
<b>Tacle</b>	<b>INTERDIT</b>
<b>INVINCIBLE</b>	<b>Initier au maximum</b>

# MODALITES DE PRATIQUE

## LOIS DU JEU

# GENERALITES

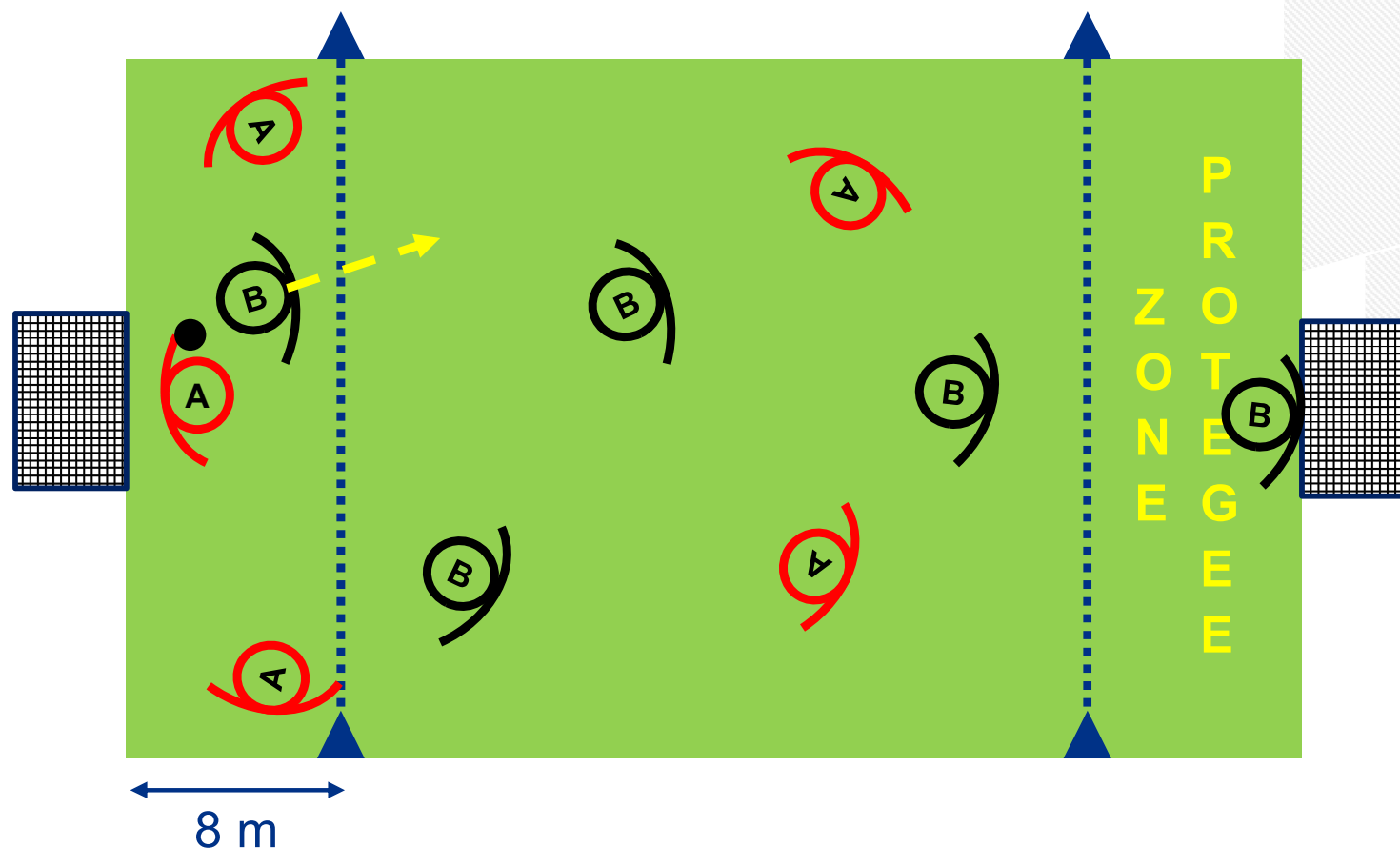
**U9**

<b>Effectif</b>	5 (ou 4 sans GDB) 2 remplaçants maximum
<b>Mixité</b>	Oui
<b>Organisation</b>	Secteur
<b>Rencontres</b>	Rassemblement avec des <b>MATCHS</b> et <b>1 DEFI TECHNIQUE</b>
<b>Fréquence</b>	2 rassemblements par mois
<b>Temps de jeu</b>	<b>50 minutes maximum</b> Soit 1 - 4 rotations de 12 minutes 2 - 5 rotations de 10 minutes 3 - 6 rotations de 8 minutes
<b>Aire de jeu</b>	Buts 4m 35m x 25m <b>ZONE PROTEGEE de 8m</b>
<b>Surclassement</b>	Possibilité de 3 licenciés U7 par équipe U9 Possibilité de 3 licenciés U9 par équipe U11

<b>Relance GDB</b>	<b>UNIQUEMENT à la main ou au pied sur ballon posé au sol</b>
<b>Ballon</b>	Taille 3
<b>Coup de pied de but</b>	Au <b>8 mètres</b> (incitation par le GDB)
<b>Touche</b>	<b>AU PIED</b> 1 - Je rentre tout seul dans le terrain 2 - Je fais une passe à un partenaire
<b>Coup-franc</b>	Direct
<b>Distance du mur</b>	6 mètres
<b>Tacle</b>	<b>INTERDIT</b>

### ✓ Pourquoi ?


- Créer une zone de confort pour sécuriser, mettre en confiance les joueur(se)s => Contraintes Espace / Temps
- Amélioration de la construction du jeu
- Pertes de Balle nombreuses dans les relances GDB : **en moyenne 85%** (main, pied, volée)



### LA REGLE

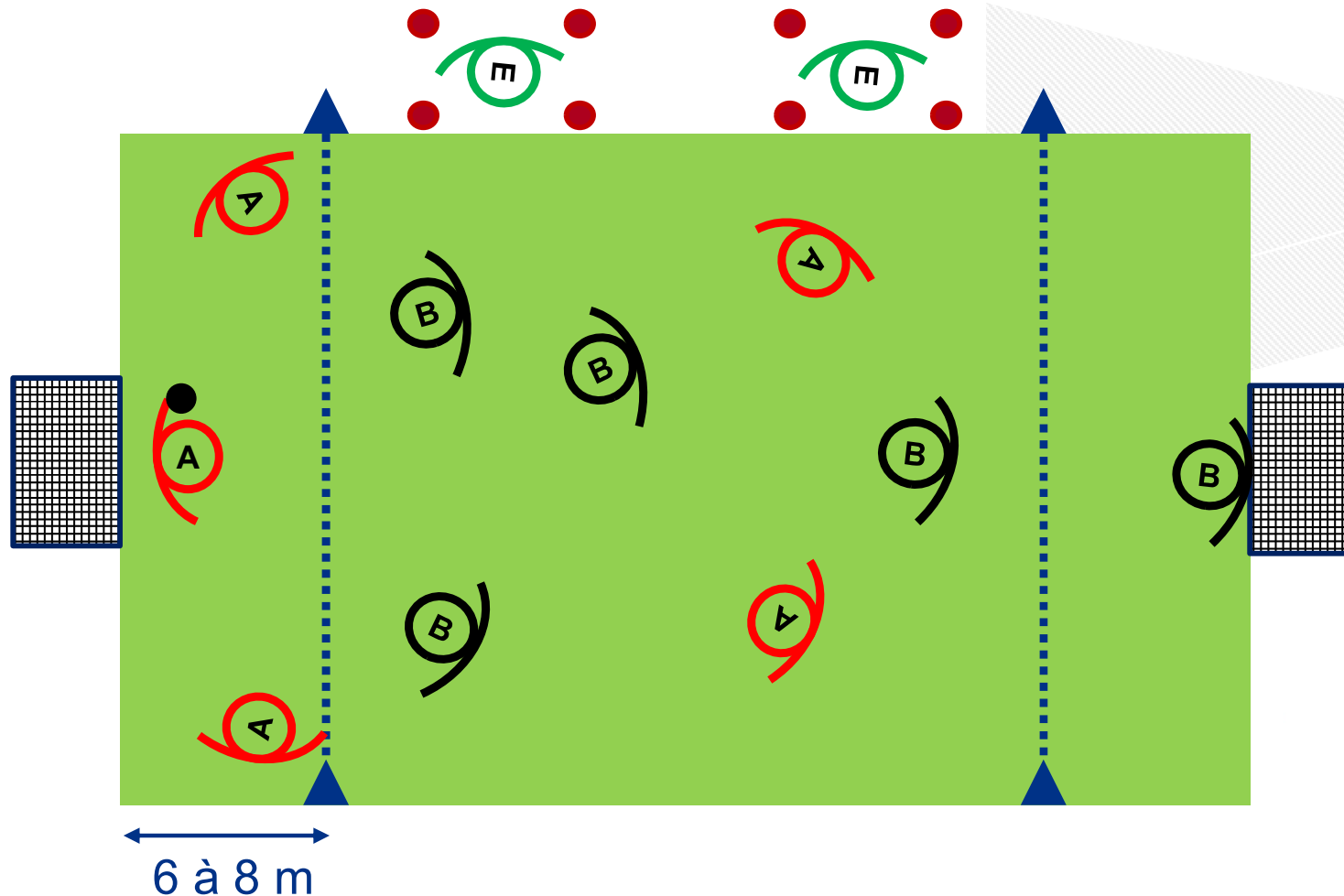
Quand le gardien de l'équipe A est en possession du ballon, TOUS les joueurs de l'équipe B doivent sortir de la zone protégée.

Les joueurs de l'équipe B ne peuvent rentrer dans la zone qu'une fois le ballon touché par un joueur de l'équipe A



## ✓ Pourquoi la maison d'accueil ?

- Permettre d'avoir un « banc de touche » (Gourdes, vêtements des enfants, pharmacie,...)



# LES DATES



## U7

- **Samedi 24 septembre : Rentrée du Foot**
- Samedi 15 octobre : Plateau 1
- Samedi 19 novembre : Plateau 2
- Samedi 03 décembre : Plateau 3
  
- **Samedi 10 décembre : Urba-Noël**
  
- Samedi 04 février : Plateau 4
- Samedi 11 mars : Plateau 5
- Samedi 25 mars : Plateau 6
  
- **Samedi 01 Avril : Foire Expo Rennes**
- Samedi 08 avril : Plateau 7
- **Weekend 16 avril : Plateau SRFC**
  
- Samedi 13 mai : Plateau 8
- **Samedi 27 mai : Plateau de Secteur**
- **Samedi 10 juin : Journée Départementale U7**

## U9

- **Samedi 17 septembre :** **Rentrée du Foot**
- Samedi 8 octobre : Rassemblement 1
- Samedi 22 octobre : Rassemblement 2
- Samedi 12 novembre : Rassemblement 3
- Samedi 26 novembre : Rassemblement 4
- Samedi 10 Décembre : Rassemblement 5
  
- Samedi 26 janvier : Rassemblement 6
- Samedi 04 mars : Rassemblement 7
- Samedi 18 Mars : Rassemblement 8
- **Samedi 25 Mars:** **Foire Expo Rennes**
- Samedi 01 Avril : Rassemblement 9
- Samedi 06 mai : Rassemblement 10
  
- **Samedi 27 Mai :** **Rassemblement de secteur**
- **Dimanche 04 juin :** **JND**

# 3

## LE FONCTIONNEMENT DE LA SAISON

# LOGICIEL FAL

**Pensez aux  
engagements  
par équipe !  
U7 / U9**

# RENTREE DU FOOT



**U7**

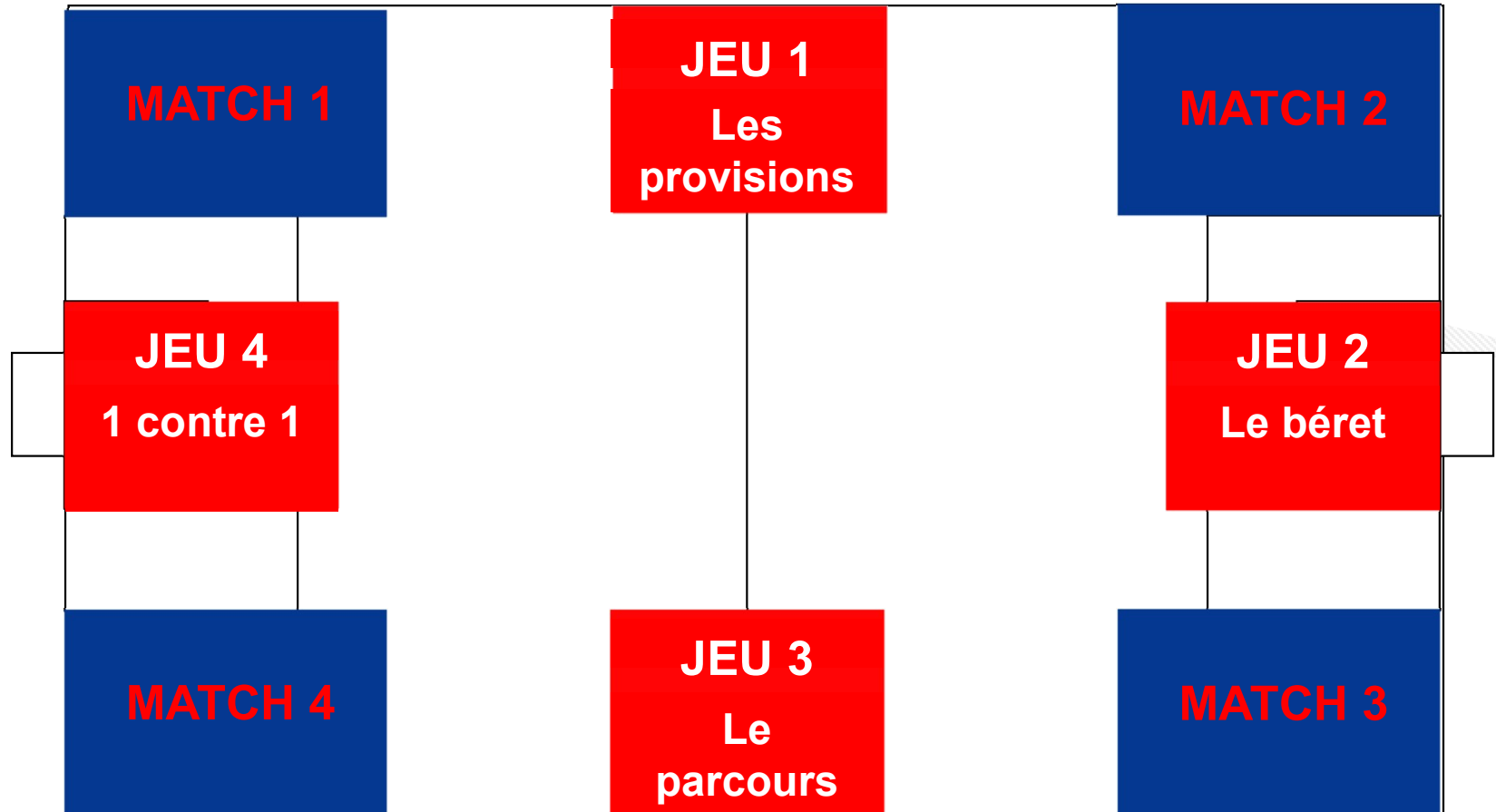
Exemple Feuille de route pour  
16 équipes

### Plateau U7

Ouvert aux garçons et filles U6 et U7  
Les U9 Féminines peuvent participer  
Jusqu'à 20 équipes sur 1 terrain

#### Astuce

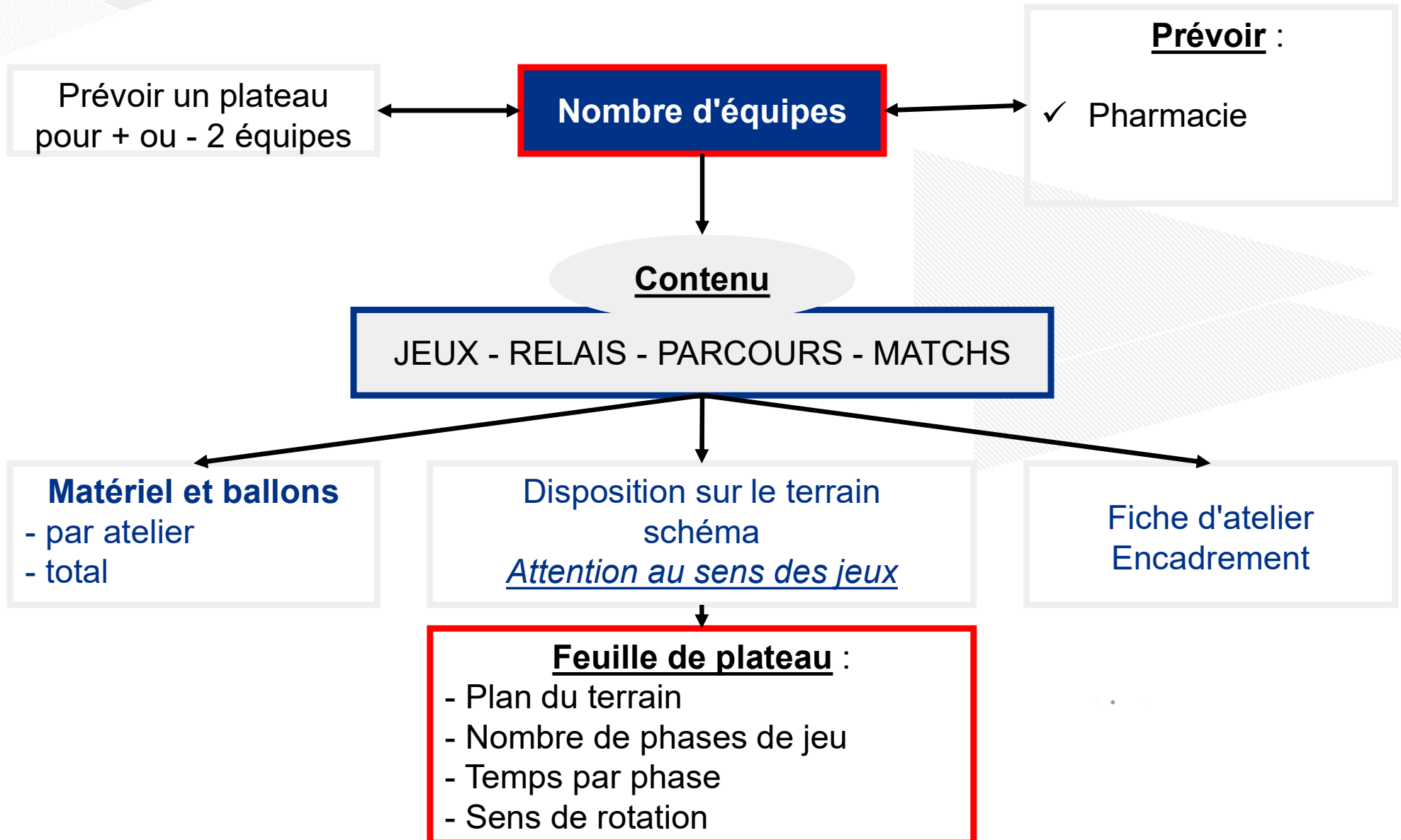
Si le nombre  
d'équipes est  
impair,  
une des 2  
couleurs de  
ne s'arrête  
pas sur un  
atelier dans  
sa rotation !  
Il y aura  
toujours 2  
équipes sur  
les matchs.



Les chasubles **Bleues** tournent dans le sens des aiguilles d'une montre

Les chasubles **Rouges** tournent dans le sens inverse des aiguilles d'une montre

## Préparation du plateau





Le Jour J

Accueil des équipes

Ajuster le plateau

Nombre  
d'équipes OK

Remise des chasubles **bleues** et **rouges** aux responsables d'équipe  
*Si plusieurs équipes d'un même club les faire tourner dans le même sens*

- **Gérer les rotations** des équipes  
 (changement et reprise du jeu au  
 coup de sifflet pour toutes les  
 équipes).



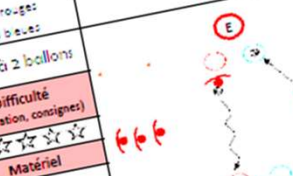

Plateau  
 HYDRATATION

- Vérifier le fonctionnement des jeux  
 - Surveiller et réguler le comportement  
 des éducateurs, des parents  
 - Préserver l'esprit (les adultes ne  
 jouent pas à la place des enfants)

- Fin du plateau (rangement du matériel, goûter ...)
- Envoi de l'EXTRACTION FOOTCLUB et la « FICHE BILAN » au responsable du secteur.

## Documents pour les plateaux

- Fiche Plateau avec **6 jeux par plateau**, dont 1 atelier PEF
- Fiche Bilan pour le **club recevant**
- Listing licencié(e)s (Foot Compagnon) pour **tous les clubs participants**

PLATEAU U7		
Plateau N°	Date	Thème Technique
1	13/10/18	Conduite de balle
MATERIEL POUR LES ATELIERS		
	24 ballons 4 cerceaux bleus	32 coupelles rouges 4 cerceaux rouges
		32 coupelles rouges 0 coupelles blanches
		2 mini-buts
Motricité		3 ateliers en parallèle - Distance de 6 mètres <b>Disposition</b> Jeu sous forme de relais - Aller ballon en main - Retour en conduite <b>Consignes</b> Pour passer le relais : stopper le ballon avec la semelle et taper dans la main du partenaire suivant. Sur le trajet aller : course normale ou course arrière, cloche pied. Sur le trajet retour : pousser puis arrêter le ballon, toucher les 2 pieds, semelle droite puis semelle gauche.
Difficulté (installation, consignes)		2 ateliers en parallèle - Distance de 6 mètres entre "la maison" et "le magasin" <b>Disposition</b> Jeu sous forme de relais - Le premier joueur va chercher un ballon dans "le magasin" et le ramène dans "la maison" <b>Consignes</b> Pour passer le relais : stopper le ballon avec la semelle et taper dans la main du partenaire suivant. Le joueur qui ramène la balle tous ces ballons gagne.
Matériel		2 "maisons" de 2x1m - cerceaux à 4m de la "maison" <b>Disposition</b> Les joueurs se mettent en file indienne dans leur maison <b>Consignes</b> Au signal, le joueur va chercher le ballon dans le cerceau et doit ramener en conduite de balle dans l'autre cerceau. Le 1er rapporte 1 point à son équipe. <b>Variante</b> 1. Jeu à la main 2. Faire le tour du 2ème cerceau et passer le ballon dans le 1er
Faire ses courses		
Difficulté (installation, consignes)		
Matériel		
Bânet à 2 ballons		
Difficulté (installation, consignes)		
Matériel		

### Documents disponibles

- Sur le site du District
- Auprès des responsables de secteur

Je suis **INVINCIBLE** quand je pose le pied sur le ballon.

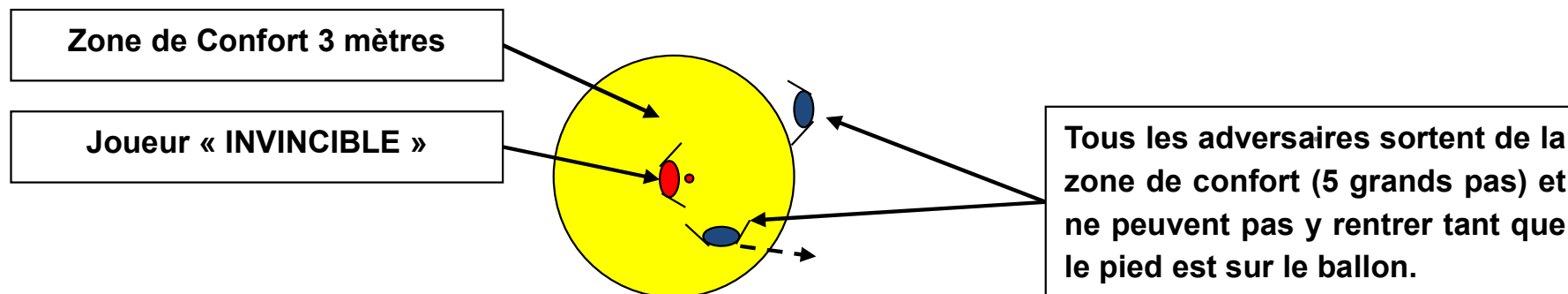
## LORSQUE JE SUIS INVINCIBLE :

- ✓ Les adversaires se reculent de 5 grands pas (= zone de confort d'environ 3 mètres).
- ✓ Tant que le pied est sur le ballon, les adversaires ne peuvent pas entrer dans ma zone de confort
- ✓ Je suis limité à 1 « INVINCIBLE » dans le jeu par possession.

## CETTE RÈGLE VISE À FAVORISER :

- ✓ La maîtrise du ballon. Elle permet en effet au joueur en possession du ballon « d'arrêter le jeu ».
- ✓ La prise d'informations (où sont les buts à atteindre ? Où sont mes partenaires, les adversaires ? ...).
- ✓ La motricité de l'enfant (mettre le pied sur le ballon, rester en équilibre).

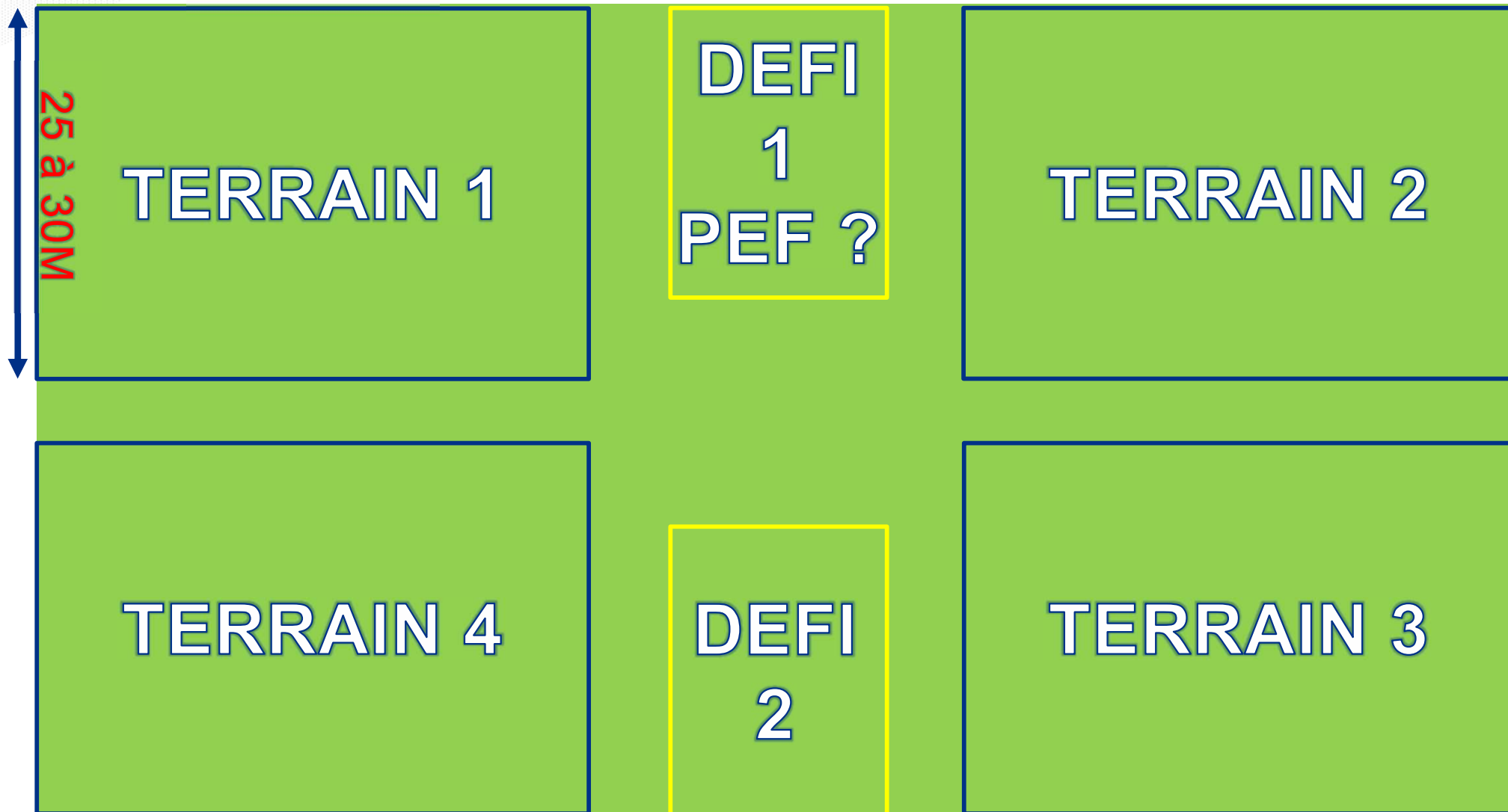
A TESTER A  
L'ENTRAÎNEMENT !!



# U9

RASSEMBLEMENT U9 – exemple 12 équipes.

35 à 40M



Période	Thème	Défis proposés
Septembre - Octobre	Conduite	Le relais Le morpion Béret à 2 ballons
Novembre - Décembre	Conduite et enchainement	Le béret voleur Le relais Béret à 2 portes
Janvier - Février	Jonglerie	Défi jonglerie
Mars - Avril	Passe	Relais déménageur Le relais zig-zag Ballons immortels
Mai - Juin	Contrôle	Chrono carré Les transporteurs Les déménageurs de l'extrême

### Objectifs :

- ✓ Varier les ateliers d'un rassemblement à l'autre (intérêt des joueurs et des encadrants)
- ✓ Avoir un thème technique qui peut servir de fil conducteur pour les séances d'entraînements
- ✓ Atelier à adapter selon les ressources matérielles du club recevant

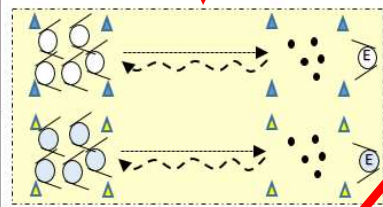
Période Novembre - Décembre		Thème technique Conduite de balle
Atelier - Matériel	Schéma	Disposition - Consignes - Variantes
<p><b>LE RELAIS</b></p> <p>2 ballons 2 coupelles rouges 4 cônes bleus 2 cônes verts</p>		<p><b>Disposition</b> 2 ateliers en parallèle Chaque équipe, avec les joueurs les uns derrière les autres, est située entre 2 coupelles (code couleur) Les responsables d'équipes (E) sont situés à côté du départ</p> <p><b>Consignes</b> Relais : faire le tour des plots par l'extérieur et revenir au départ Imposer le sens et en changer Pour passer le relais : stopper le ballon sous la semelle et taper dans la main</p> <p><b>Variantes</b> 1. Imposer pied droit ou pied gauche 2. Faire le tour du cône de couleur différente</p>
<p><b>FAIRE SES COURSES</b></p> <p>10 à 14 ballons 8 cônes bleus 8 cônes jaunes</p>		<p><b>Disposition</b> 2 ateliers en parallèle Tous les joueurs d'une équipe sont dans leur maison (code couleur) Les responsables d'équipes (E) sont situés à côté des ballons</p> <p><b>Consignes</b> Sous forme relais, le joueur va chercher un ballon au magasin et le ramène dans sa maison. Pour passer le relais : stopper le ballon sous la semelle et taper dans la main L'équipe qui ramène la 1ère tous ses ballons gagne la partie</p> <p><b>Variantes</b> 1. Faire le tour de son magasin avant de rentrer à la maison. 2. Imposer le pied (droit ou gauche) 3. Imposer la surface de contact (intérieur extérieur semelle)</p>
<p><b>BERET A 2 BALLONS</b></p> <p>2 ballons 12 à 16 coupelles (aire de jeu) 2 cerceaux rouges 2 cerceaux bleus</p>		<p><b>Disposition</b> Aire de jeu de 15m x 15m Tous les joueurs d'une équipe sont dans leur camp, derrière la ligne de coupelles Les responsables d'équipes (E) sont situés à l'extérieur de l'aire de jeu</p> <p><b>Consignes</b> Chaque joueur a un numéro A l'appel de son numéro, le joueur va chercher le ballon, puis en conduite de balle le ramène dans l'autre cerceau (pied sur le ballon) Le 1er rapporte un point à son équipe</p> <p><b>Variantes</b> 1. Imposer le pied (droit ou gauche) pour conduire et /ou stopper le ballon 2. Faire le tour d'un cerceau avant de ramener le ballon dans l'autre cerceau</p>

Nom de l'atelier

Schéma

1- Disposition (distance ...)

FAIRE SES COURSES



**Disposition**  
2 ateliers en parallèle  
Tous les joueurs d'une équipe sont dans leur maison (code couleur)  
Les responsables d'équipes (E) sont situés à côté des ballons

**Consignes**  
Sous forme relais, le joueur va chercher un ballon au magasin et le ramène dans sa maison. Pour passer le relais : stopper le ballon sous la semelle et taper dans la main  
L'équipe qui ramène la 1ère tous ses ballons gagne la partie

**Variantes**  
1. Faire le tour de son magasin avant de rentrer à la maison.  
2. Imposer le pied (droit ou gauche)  
3. Imposer la surface de contact (intérieur extérieur semelle)

10 à 14 ballons  
8 cônes bleus  
8 cônes jaunes

2 - Consignes

3 - Variantes

Matériels (ballons, coupelles ...)

# 4

## VOS DOCUMENTS



## LES « INCONTOURNABLES »

- Liste des clubs
- Carte du district et des secteurs
- Gestion des calendriers U7 à U13
- Note de frais
- Fichiers réunion de secteur
  - Exemple de convocation
  - Diaporama
  - Feuille d'émargement

## LES « A PARTAGER »

- Calendrier général FAER F/G
- Feuilles de match
- Fiche engagement équipe
- Calendrier formation

## LES « A RETOURNER »

- **Bilan des effectifs (Toussaint)**
- **Contacts U7 et U9 (Toussaint)**
- Feuille de frais (mi et fin de saison)

# 4

## FOOTCLUBS

### LES MEMBRES DU CLUB

Pensez à inscrire  
vos responsable  
d'équipe et de  
catégorie

## ETAPE 1

1. ORGANISATION
2. MEMBRES DU CLUB
3. CRÉER UN NOUVEAU MEMBRE

Footclubs  
Mon espace club FFF

Saison 2021-2022

Patrick BIARD

Organisation > Membres du club

[En savoir +]

Nom  Prénom  Membre du bureau seulement  Actifs seulement

Afficher

Titre	Nom	Né(e) le	Licence enregistrée	Date début	Date fin	Diffusion	Numéro personne	@
<u>PRESIDENT (Bureau)</u>	<u>BIARD Patrick</u>	25/11/1958	<u>01/07/2021</u>	04/06/1984		Diffusable	2280054025	
<u>VICE PRESIDENT</u>	<u>MOUAZE Ange</u>	27/07/1961		01/01/2010		Diffusable	2287725899	@
<u>SECRETAIRE GENERAL (Bureau)</u>	<u>TRIHAN Bruno</u>	17/12/1959	<u>01/07/2021</u>	06/07/2005		Diffusable	2210303029	
<u>TRESORIER (Bureau)</u>	<u>DELATOUCHE Paul</u>	13/11/1956	<u>01/07/2021</u>	05/07/2006		Non diffusable	2219604337	
<u>CORRESPONDANT</u>	<u>TRIHAN Bruno</u>	17/12/1959	<u>01/07/2021</u>	18/07/1996		Diffusable	2210303029	
<u>REFERENT COVID</u>	<u>BIARD Patrick</u>	25/11/1958	<u>01/07/2021</u>	01/07/2020		Diffusable	2280054025	
<u>REFERENT ARBITRE</u>	<u>BIARD Patrick</u>	25/11/1958	<u>01/07/2021</u>	01/09/2005		Diffusable	2280054025	
<u>RESPONSABLE TECHNIQUE ECOLE DE FOOT (U6 - U11)</u>	<u>LOTTON Aurelien</u>	09/11/1985	<u>18/08/2021</u>	01/09/2015		Diffusable	2229654381	
<u>SENIORS - EDUCATEUR D'EQUIPE</u>	<u>GAUDAIRE Laurent</u>	10/03/1967	<u>01/07/2021</u>	01/07/2019		Diffusable	2247712741	
<u>SENIORS - DIRIGEANT D'EQUIPE</u>	<u>NOEL Benjamin</u>	02/11/1994	<u>02/08/2021</u>	01/07/2020		Non diffusable	2207736667	
<u>SENIORS VETERANS - DIRIGEANT D'EQUIPE</u>	<u>CHAVOIX Stephane</u>	05/12/1976		01/09/2013		Diffusable	2210726363	

De 1 à 11 sur 11

Créer un nouveau membre

Droits de reproduction et de diffusion réservés © Fédération Française de Football 1997-2021 Usage strictement réservé aux clubs de football. L'utilisateur du Site reconnaît avoir pris connaissance des [Conditions Générales d'Utilisation du Site](#), en acceptant et en respectant les dispositions.

## ETAPE 2

1. CHOISIR LA FONCTION EN MAJUSCULE
2. INSERER LE NUMERO DE LICENCE DE LA PERSONNE

The screenshot shows the 'Footclubs' website interface. At the top left, there is a navigation menu with 'Organisation' selected. Below it, a sidebar lists various club management options. The main content area is titled 'Organisation > Membres du club' and shows three steps: '1 Fonction de la personne', '2', and '3'. A warning message is displayed: 'Attention : les courriers officiels du District, de la Ligue et de la Fédération adressés au club sont envoyés au "Correspondant". Il est donc très important que l'adresse de la personne associée à ce centre soit correctement à jour.' Below this, there is a form with the label 'Donner la fonction et sa date de début [En savoir +]'. The form has several input fields: 'Titre', 'Date de prise d'effet', 'Diffusion', and 'Numéro personne si connu'. A dropdown menu is open for the 'Titre' field, showing a list of functions. The function 'U6 - U7 - EDUCATEUR D'EQUIPE' is highlighted in blue. A blue arrow points from the first step of the instructions to this dropdown menu. Another blue arrow points from the second step to the 'Numéro personne si connu' field. At the bottom right of the form, there is an 'Abandonner' button. The footer of the page contains the text: 'District de Football d'Ille et Vilaine – Commission U7-U9'.

## ETAPE 3

1. VERIFIER LES DONNEES
2. VALIDER

**Footclubs**  
Mon espace club FFF

Saison 2021-2022

Patrick BIARD

**Organisation**

- Identité club
- Utilisateurs Footclubs
- Code OFFIFOOT
- Membres du club
- Educateurs du club
- Cotisations licenciés
- Cotisation en ligne
- Notifications
- Etat du compte
- Centres de gestion
- Procès-verbaux
- Editions et extractions
- Vie du club

**Projet Club**

- Licences
- Educateurs
- Compétitions

Né(e) le 10/11/1990 à RENNES (France) Sexe Masculin

Complément \_\_\_\_\_ Nationalité Française

Voie-rue 24 La Haute Morière

Lieu-dit \_\_\_\_\_

Pays étranger ou DOM-TOM

Bureau distributeur 35133 ROMAGNE

Catégorie professionnelle \_\_\_\_\_

Souhaite être informé(e) d'offres exclusives, sélectionnées par la FFF

Souhaite être informé(e) d'offres préférentielles de la part des partenaires officiels de la FFF

Ne souhaite pas que ses coordonnées paraissent dans les annuaires et/ou les sites internet de la FFF, des Ligues ou des Districts

**Contacts**

Suppr	Type de contact	Contact	Diffusion
<input type="checkbox"/>	Téléphone domicile	0299989471	Non diffusables
<input type="checkbox"/>	Mobile personnel	0633398847	Non diffusables
<input type="checkbox"/>	Email principal	@ mardulait@hotmail.fr	Non diffusables
<input type="checkbox"/>	Email autre	@ ymardele@foot35.fff.fr	Non diffusables

Abandonner Précédent **Valider**

Drop-down arrow pointing to 'Valider' button

Drôits de reproduction et de diffusion réservés © Fédération Française de Football 1997-2021 Usage strictement réservé aux clubs de football. L'utilisateur du Site reconnaît avoir pris connaissance des [Conditions Générales d'Utilisation du Site](#), en acceptant et en respectant les dispositions.

District de Football d'Ille et Vilaine – Commission U7-U9

## ETAPE 4

### 1. VERIFIER L'ARRIVEE DU NOUVEAU MEMBRE

Footclubs  
Mon espace club FFF

Saison 2021-2022

Patrick BIARD

Organisation > Membres du club

[En savoir +]

Nom  Prénom  Membre du bureau seulement  Actifs seulement

Afficher

▲Titre	▲Nom	Né(e) le	▲Licence enregistrée	Date début	Date fin	Diffusion	▲Numéro personne	@
PRESIDENT (Bureau)	BIARD Patrick	25/11/1958	01/07/2021	04/06/1984		Diffusable	2280054025	
VICE PRESIDENT	MOUAZE Ange	27/07/1961		01/01/2010		Diffusable	2287725899	@
SECRETAIRE GENERAL (Bureau)	TRIHAN Bruno	17/12/1959	01/07/2021	06/07/2005		Diffusable	2210303029	
TRESORIER (Bureau)	DELATOCHE Paul	13/11/1956	01/07/2021	05/07/2006		Non diffusable	2219604337	
CORRESPONDANT	TRIHAN Bruno	17/12/1959	01/07/2021	18/07/1996		Diffusable	2210303029	
REFERENT COVID	BIARD Patrick	25/11/1958	01/07/2021	01/07/2020		Diffusable	2280054025	
REFERENT ARBITRE	BIARD Patrick	25/11/1958	01/07/2021	01/09/2005		Diffusable	2280054025	
RESPONSABLE TECHNIQUE ECOLE DE FOOT (U6 - U11)	LOTTON Aurelien	09/11/1985	18/08/2021	01/09/2015		Diffusable	2229654381	
<b>U6 - U7 - RESPONSABLE TECHNIQUE CATEGORIE</b>	<b>MARDELE Yohan</b>	<b>10/11/1990</b>	<b>24/07/2021</b>	<b>23/08/2021</b>		<b>Diffusable</b>	<b>2267719960</b>	
SENIORS - EDUCATEUR D'EQUIPE	SAUBAIRE Laurent	10/09/1937	01/07/2021	01/07/2019		Diffusable	2217712711	
SENIORS - DIRIGEANT D'EQUIPE	NOEL Benjamin	02/11/1994	02/08/2021	01/07/2020		Non diffusable	2207736667	
SENIORS VETERANS - DIRIGEANT D'EQUIPE	CHAVOIX Stephane	05/12/1976		01/09/2013		Diffusable	2210726363	

De 1 à 12 sur 12

Créer un nouveau membre

Droits de reproduction et de diffusion réservés © Fédération Française de Football 1997-2021 Usage strictement réservé aux clubs de football. L'utilisateur du Site reconnaît avoir pris connaissance des Conditions Générales d'Utilisation du Site, en acceptant et en respectant les dispositions.

**5**

## **INFOS DIVERSES**

# LES FEMININES



	U8F	U11F	
Effectif	Foot à 4	Foot à 5	Foot à 8
Catégorie	U6F-U7F-U8F	U9F-U10F-U11F	
Format de pratique	Plateau	Multi-Matches	

**Rentrée du Foot : Samedi 01 Octobre**

## U13F

## U15F

## U18F

	U13F	U15F	U18F	
Effectif	<b>Foot à 5</b>	Foot à 8	Foot à 8	Foot à 7 et à 11
Catégorie	U12F U13F	U14F U15F	U16F-U17F U18F	
	<i>U11F (3 maximum)</i>	<i>U13F (3 maximum)</i>	<i>U15F (3 maximum)</i>	
Format de pratique	Multi-Matches	Match sec		

**Réunion de rentrée : Jeudi 08 septembre au District 35**

# LA FORMATION

## MODULE U7

1. **18 et 19/11 à JANZE**
2. **02 et 03/12 à BRETEIL**
3. **03 et 04/02 à ST MALO CJF**
4. **10 et 11/03 à CHARTRES BNE**
5. **07 et 08/04 à FOUGERES**
6. **26 et 27/05 lieu à Définir**

## MODULE U9

1. **24 et 25/10 à LAILLE**
2. **03 et 04/11 à JAVENE**
3. **21 et 22/12 à DOL**
4. **À définir**
5. **20 et 21/02 à IRODOUER**
6. **19 et 20/04 à VITRE**

## MODULE ANIMATRICE

1. **30/09 et 01/10 à Gevezé**
2. **16 et 17/12 D35 + Urban Soccer**
3. **12 et 13/05 D35 + SRFC**

## ACCOMPAGNATEUR D'EQUIPE

- **6 MODULES SONT PROGRAMMES**
  - TINTENIAC 10/10
  - LA SELLE EN LUITRE 17/10
  - RETIERS 10/10
  - GUICHEN 24/10
  - TREFENDEL 17/10
  - PACE 24/10

- **Espoirs du Foot : Samedi 07 Janvier**  
Equipes de D1 + D2 + « joueurs à potentiels de D3 »
- **Futsal : Engagement sur le site du District**  
Coupe Futsal U13 et Découverte Futsal U11  
**CRENEAU DE SALLE OBLIGATOIRE POUR PARTICIPER**
- **Féminins : Vendredi 16 septembre à 19h30 [S'INSCRIRE]**  
Contact : Niels NOUY – [nnouy@foot35.fff.fr](mailto:nnouy@foot35.fff.fr)
- **Réunion PEF (VISIO) : Mardi 20 septembre à 19h [S'INSCRIRE]**  
Nouveaux clubs et clubs déjà engagés
- **Foot à l'école : Jeudi 29 septembre : Formation éducateur(trice)s**  
Contact : Tanguy CHALM – [tchalm@foot35.fff.fr](mailto:tchalm@foot35.fff.fr)
- **Réunion Label Jeunes et EFF : Jeudi 29 septembre à 19h30 [S'INSCRIRE]**  
Contact : Gaëtan TEXIER – [gtexier@foot35.fff.fr](mailto:gtexier@foot35.fff.fr)
- **Formations : Calendrier en ligne sur le site du District**  
Contact : Yohan MARDELE – [ymardele@foot35.fff.fr](mailto:ymardele@foot35.fff.fr)

# MERCI !

AVEZ-VOUS DES QUESTIONS ?

Bonne saison à toutes et à tous !

Pour toutes informations complémentaires, vous pouvez vous rapprocher de votre responsable de secteur, de votre animateur départemental ou bien de votre CTD DAP :

Yohan MARDELE  
YMARDELE@FOOT35.FFF.FR  
06.14.23.37.56